



ANIMATION

EMPLOI ET FORMATION A LA RÉUNION *ET SPORT*

N° 44



Direction
de la jeunesse, des sports
et de la cohésion sociale

Les professions emblématiques du secteur – animateur socioculturel et éducateur sportif – comptent autour de 3 500 actifs en emploi, dans des cadres d'emploi et statuts variés. Les portraits ci-dessous reprennent les indicateurs statistiques disponibles sur le profil de ces métiers.


3500 actifs en emploi

Animateur socioculturel et de loisirs

2 400 ANIMATEURS AU 31/12/2015

Les effectifs d'animateurs socioculturels et de loisirs en emploi ont augmenté de 40% entre 2010 et 2015 (6% pour l'ensemble des actifs en emploi à La Réunion).

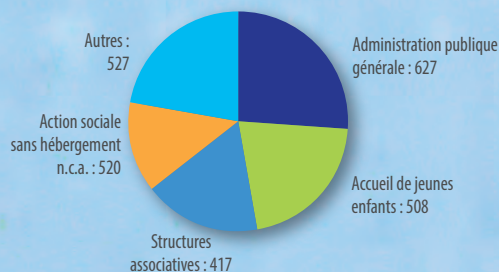
NOMBRE D'ANIMATEURS SOCIOCULTURELS ET DE LOISIRS EN 2010 ET 2015



Source : INSEE, RP 2015 et 2010, exploitation complémentaire, Fichier individus (localisation à la région du lieu de résidence). Traitement CARIF-OREF Réunion.

78% des animateurs socioculturels travaillent dans quatre principaux secteurs d'activités : l'administration (collectivités territoriales), l'accueil de jeunes enfants (crèches, haltes-garderies...), les associations et l'action sociale sans hébergement.

PRINCIPAUX SECTEURS EMPLOYEURS DES ANIMATEURS SOCIOCULTURELS



Source : INSEE, RP 2015, exploitation complémentaire, Fichier individus (localisation à la région du lieu de résidence). Traitement CARIF-OREF Réunion.

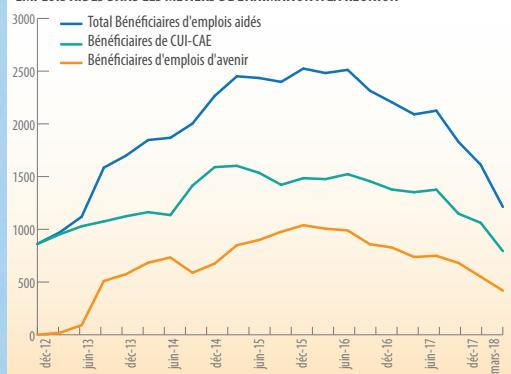
PROFIL TYPE DES 2 400 ANIMATEURS SOCIOCULTURELS ET DE LOISIRS EN 2015

Sexe	Age moyen	Niveau de formation	Statut	Temps de travail	Part des contrats à durée limitée
Femme (70%)	35 ans	V (36%)	Salarié (100%)	Temps complet (61%)	32%

Source : INSEE, RP 2015, exploitation complémentaire, Fichier individus (localisation à la région du lieu de résidence). Traitement CARIF-OREF Réunion.

La Réunion totalise 8% de l'ensemble des contrats aidés des métiers de l'animation au niveau national au premier trimestre 2018.

EMPLOIS AIDÉS DANS LES MÉTIERS DE L'ANIMATION À LA RÉUNION



Source DARES. Traitement INJEP-MEOS. Traitement CARIF-OREF Réunion. Données trimestrielles au 31/12.

* Sont pris en compte dans les effectifs d'animateurs les métiers de la nomenclature ROME suivants : G1202 - Animation d'activités culturelles ou ludiques et G1203 - Animation de loisirs auprès d'enfants ou d'adolescents et K1206 - Intervention socio-culturelle.

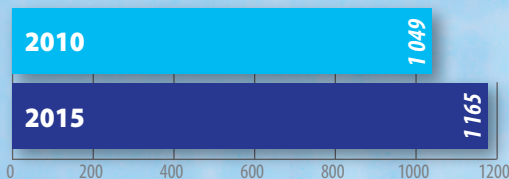
dans des **cadres d'emploi**
et **statuts variés**

Moniteur, éducateur sportif et sportif professionnel

1 165 MONITEURS ÉDUCATEURS SPORTIFS EN 2015

Les effectifs d'éducateurs sportifs en emploi ont augmenté de 11 % entre 2010 et 2015 (6 % pour l'ensemble des actifs en emploi à La Réunion).

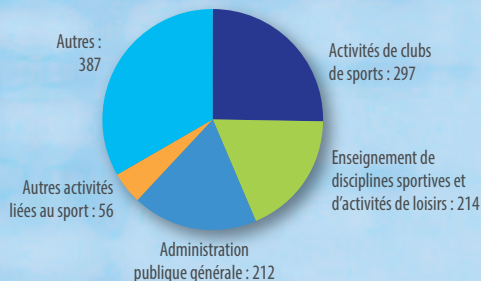
NOMBRE D'ÉDUCATEURS SPORTIFS EN EMPLOI EN 2010 ET 2015



Source : INSEE, RP 2015, exploitation complémentaire, Fichier individus (localisation à la région du lieu de résidence). Traitement CARIF-OREF Réunion.

Deux tiers des professionnels du sport travaillent dans quatre secteurs d'activité principaux : les clubs de sport, l'administration, l'enseignement privé (coaching...) et les autres activités liées au sport (ligues, comités, organisation d'événements sportifs).

PRINCIPAUX SECTEURS EMPLOYEURS DES ÉDUCATEURS SPORTIFS



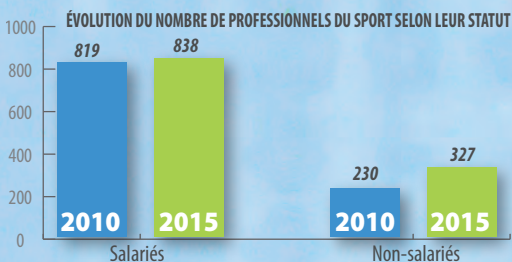
Source : INSEE, RP 2015, exploitation complémentaire, Fichier individus (localisation à la région du lieu de résidence). Traitement CARIF-OREF Réunion.

PROFIL TYPE DES 1 165 MONITEURS, ÉDUCATEURS SPORTIFS ET SPORTIFS PROFESSIONNELS EN 2015

Sexe	Age moyen	Niveau de formation	Statut	Temps de travail	Part des contrats à durée limitée
Homme (76 %)	39 ans	I, II, III (40 %)	Salarié (72 %)	Temps complet (74 %)	32 %

Source : INSEE, RP 2015, exploitation complémentaire, Fichier individus (localisation à la région du lieu de résidence). Traitement CARIF-OREF Réunion.

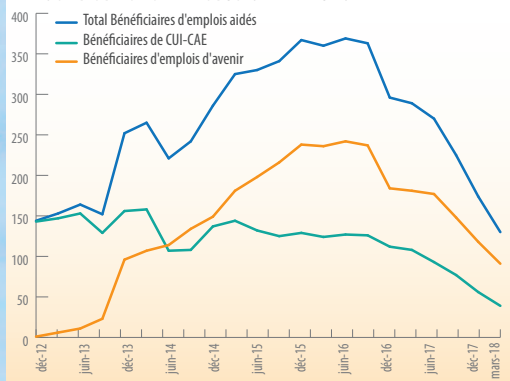
Entre 2010 et 2015, le poids des non-salariés est passé de 22 % des professionnels en 2010 à 28 % en 2015.



Source : INSEE, RP 2015, exploitation complémentaire, Fichier individus (localisation à la région du lieu de résidence). Traitement CARIF-OREF Réunion.

Parmi les non-salariés en 2015, les employeurs représentent 11 % des effectifs, les indépendants, 89 %.

EMPLOIS AIDÉS DANS LES MÉTIERS DU SPORT À LA RÉUNION



La Réunion totalise 3 % de l'ensemble des bénéficiaires de contrats aidés dans les métiers du sport au niveau national au premier trimestre 2018. La baisse du nombre de bénéficiaires de contrats aidés débute au troisième trimestre 2016. Depuis cette date, les effectifs ont chuté des deux-tiers (64 %) jusqu'au premier trimestre 2018.

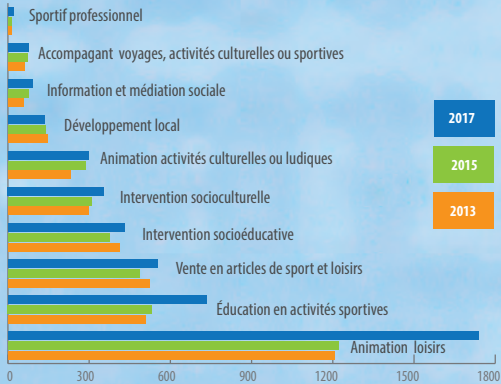
Source DARES. Traitement INJEP-MEOS. Traitement CARIF-OREF Réunion. Données trimestrielles au 31/12.

LE MARCHÉ DU TRAVAIL

4 432 DEMANDEURS D'EMPLOI EN FIN DE MOIS AU 31/12/2017

La demande d'emploi a nettement augmenté entre 2016 et 2017, dans les mêmes proportions pour les métiers du sport et de l'animation (11 % chacun) : cette tendance risque d'être accentuée en 2018 et 2019 avec la baisse des emplois aidés.

ÉVOLUTION DU NOMBRE DE DEMANDEURS D'EMPLOI EN FIN DE MOIS SELON LE MÉTIER



Source : DIECCTE au 31/12. Traitement Carif-Oref Réunion

En volume, les demandeurs d'emploi sur les métiers de l'animation sont 3,5 fois plus nombreux que dans les métiers du sport.

Cette dégradation du marché du travail est à rapprocher d'un ralentissement net de la dynamique d'embauche dans le secteur du sport (passage de 797 déclarations préalables à l'embauche en 2016 pour le secteur du sport à 610 en 2017, Acoss-Urssaf, données brutes).

Sur 10 métiers de l'animation et du sport, un a connu une baisse du nombre de demandeurs d'emploi, un a connu une stagnation, 8 ont connu une hausse. Seul le métier du développement local est épargné par cette hausse de la demande d'emploi : ses effectifs ont baissé de 8 % entre 2016 et 2017. Le métier de l'intervention socioculturelle a vu ses effectifs stagner (355 demandeurs d'emploi)

Trois métiers ont connu une hausse annuelle de 0 à 10 % de leurs demandeurs d'emploi : l'accompagnement de voyages, d'activités culturelles ou sportives (+3%), la vente en articles de sports et loisirs (+6%), l'animation d'activités culturelles ou ludiques (+7%).

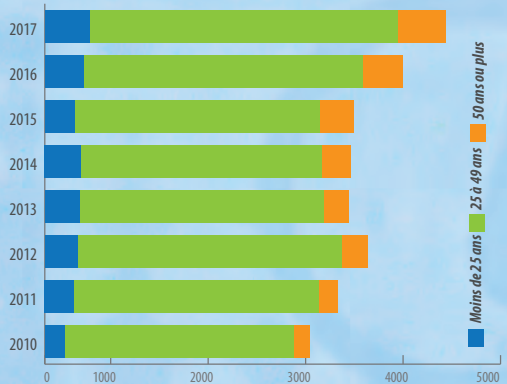
Quatre métiers sont concernés par une augmentation plus importante que la moyenne : l'intervention socioéducative (+13%), l'éducation en activités sportives (+13%), l'animation de loisirs (+15%) et l'information/médiation sociale (+17%).

DES DEMANDEURS D'EMPLOI DE PLUS DE 50 ANS TOUJOURS PLUS NOMBREUX

Entre 2010 et 2017, le nombre de demandeurs d'emploi sur ces métiers a augmenté de près de moitié (+46%). Sur cette période, la part des moins de 25 ans oscille entre 17 et 20%, elle est de 18 % en 2017.

Le nombre de demandeurs d'emploi de plus de 50 ans a été multiplié par 2,4 entre 2011 et 2017 : passant de 199 à 484.

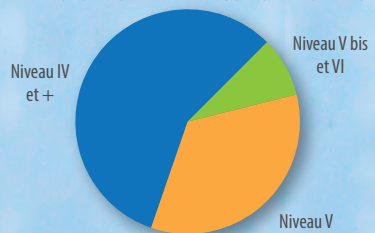
DEMANDE D'EMPLOI EN FIN DE MOIS SELON L'ÂGE



Source : DIECCTE au 31/12. Traitement Carif-Oref Réunion.

PRÈS DE 6 DEMANDEURS D'EMPLOI SUR 10 ONT LE NIVEAU BAC OU PLUS

RÉPARTITION DE LA DEFM PAR NIVEAU DE FORMATION EN 2017



Source : DIECCTE au 31/12. Traitement Carif-Oref Réunion.

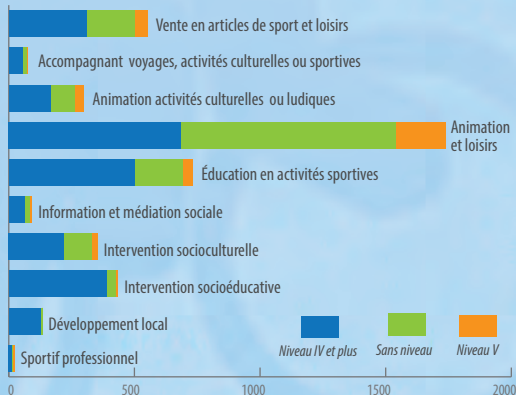
Sur 10 demandeurs d'emploi, près de 6 (57%) ont au moins le niveau bac (IV), 3 (34%) ont un niveau V (niveau CAP, BAPAAT), un seul n'a aucun diplôme (niveau V bis et VI : 9%).

Cependant, l'analyse par métier fait apparaître des disparités. Les métiers du développement local et de l'intervention socioéducative comptent 90% de diplômés de niveau IV et plus dans leurs rangs.

A l'opposé, se trouvent les animateurs de loisirs, avec moins de 40% de diplômés de niveau IV ou plus.

Les autres métiers comprennent entre 50% et 70% de demandeurs d'emploi de niveau IV ou plus, entre 20% et 30% de niveau V, et moins de 10% de non diplômés.

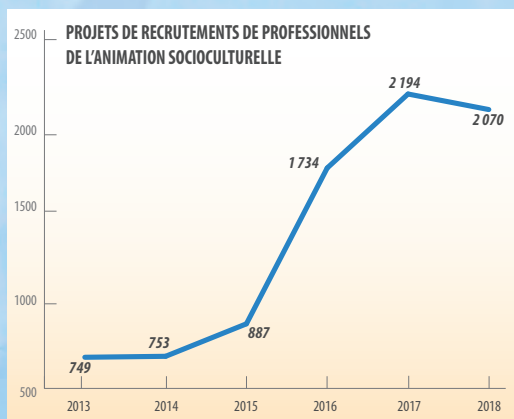
DEMANDE D'EMPLOI EN FIN DE MOIS PAR MÉTIER ET NIVEAU DE FORMATION EN 2017



Source : DIECCTE au 31/12. Traitement Carif-Oref Réunion.

2 336 PROJETS DE RECRUTEMENT DANS LES MÉTIERS DE L'ANIMATION ET DU SPORT EN 2018, SOIT 8% DES INTENTIONS D'EMBAUCHE DE L'ÉCONOMIE RÉUNIONNAISE

• Dans le champ de l'animation socioculturelle



Source : Pôle Emploi / CREDOC, enquête BMO. Traitement CARIF-OREF Réunion.

Parmi les 2070 intentions d'embauches dans les métiers de l'animation socioculturelle :

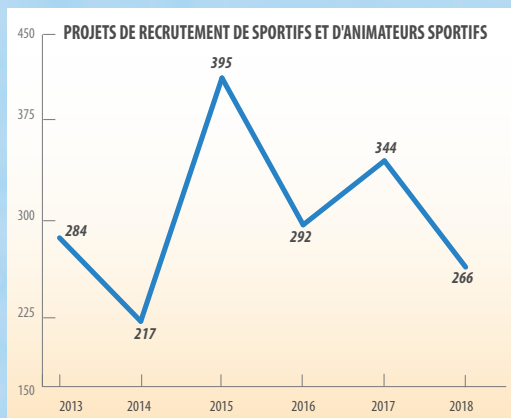
- Près de la moitié (46%) concerne des emplois saisonniers (CDD, Intérim ou à temps partiel).
- Moins d'un quart (24%) sont jugés difficiles.

Les associations (autres activités de service) rassemblent la moitié des projets de recrutement de professionnels de l'animation en 2018 (un millier), suivies des structures relevant du sanitaire et du social (près de 700 projets de recrutements), et des collectivités territoriales (plus de 300).

Répartition des projets de recrutement par secteur	En volume	En pourcentage
Autres activités de services (Associations)	1 030	50 %
Santé humaine et action sociale	682	33 %
Administration publique, enseignement	311	15 %
Services scientifiques, techniques, administratif et soutien	32	2 %
Hébergement et restauration	15	1 %
Ensemble	2 070	100 %

Source : Pôle Emploi / CREDOC, enquête BMO. Traitement CARIF-OREF Réunion.

• Dans le champ du sport



Source : Pôle Emploi / CREDOC, enquête BMO. Traitement CARIF-OREF Réunion.

Parmi les 266 projets de recrutement :

- Moins d'un quart (24%) concernent des emplois saisonniers (CDD, Intérim ou à temps partiel).
- Plus de la moitié (58%) sont jugés difficiles.

Les associations (autres activités de service) rassemblent deux tiers des projets de recrutement de professionnels du sport en 2018 (64%), suivies des structures relevant du sanitaire et du social (près d'un quart des projets de recrutements : 24%).

LES SALARIÉS DU PRIVÉ DANS L'ANIMATION ET LE SPORT

La source ACOSS (Agence Centrale des Organismes de Sécurité Sociale) permet de dénombrer les effectifs salariés privés des établissements par secteur d'activité.

Dans le secteur d'activité de l'animation et du sport, il peut s'agir aussi bien des salariés animateurs et éducateurs que ceux de directeurs, secrétaires ou comptables.

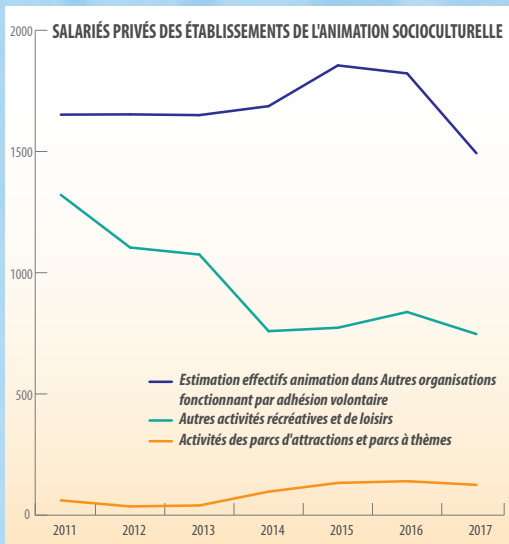
Au 31/12/2017, les effectifs salariés privés des entreprises et structures associatives relevant du champ animation et sport sont estimés autour de 3 800 salariés, en nette baisse comparée aux effectifs estimés en 2016 à 4 400.

SALARIÉS DU PRIVÉ DANS LE SPORT

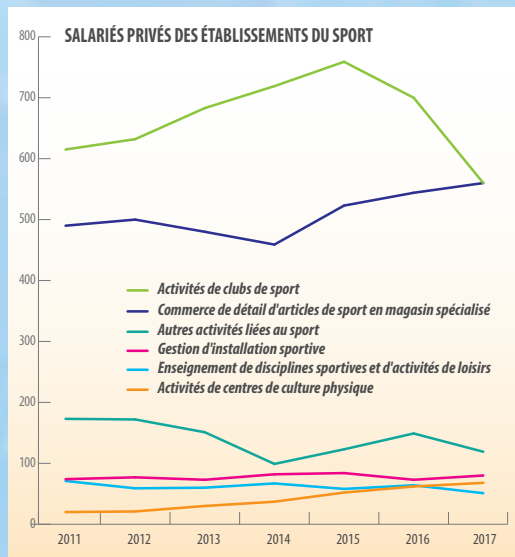
On dénombre, au 31/12/2017, 1 438 salariés du privé travaillant dans les établissements privés liés au sport : clubs, commerces... Ces effectifs sont en diminution depuis le maximum relevé en 2015 (1 600 salariés), surtout due à la chute d'effectifs salariés des clubs de sport. Les commerces de sport sont à l'inverse sur une tendance à la hausse depuis 2015.

SALARIÉS DU PRIVÉ DANS L'ANIMATION

En partant d'une estimation de 40% des emplois des « Autres organisations fonctionnant par adhésion volontaire » qui relèvent du champ de l'animation, les effectifs salariés du privé de l'animation socioculturelle s'élèvent à 2 365. La baisse des effectifs entre 2016 et 2017 est nette dans le milieu associatif.



Source : ACOSS, données au 31/12. Estimation CARIF-OREF des effectifs animation pour l'activité « autres organisations fonctionnant par adhésion volontaire » Traitement CARIF-OREF Réunion.



Source : ACOSS, données au 31/12. Traitement CARIF-OREF Réunion.

Créations d'associations dans le champ animation et sport

	2017	2018
Sports, activités de plein air	157	105
Clubs de loisirs, relations	86	73
Action socioculturelle	80	66
Pratiques d'activités artistiques (danse)	12	9
Champ animation et sport	335	253
Ensemble créations enregistrées	983	847

Source : Journal Officiel Associations, Direction de l'information légale et administrative. Extractions du 01/01/2017 au 31/12/2018. Traitement CARIF-OREF Réunion.

Sur l'année 2018, 253 associations ont été déclarées au Journal Officiel Associations dans le champ large animation et sport, soit 30% des 847 créations enregistrées cette année. La dynamique générale de création est en baisse comparée à l'année 2017, que ce soit dans le champ large animation et sport ou au global (respectivement 335 et 983 en 2017).

Parmi les 105 activités sportives créées en 2018, à noter la dynamique des arts martiaux, sports de combats et judo (11 créations), du football futsal (11 créations) et des sports mécaniques (10 créations).

Parmi les clubs de loisirs et relations ressortent les activités autour des échecs (13 clubs), la relaxation sophrologie (11 créations).

LA FORMATION

L'OFFRE DE FORMATION 2017-2018

(pour une certification en 2018)

Niv.	Intitulé de formation	Inscrits
Diplômes de branches		
V	CQP Animateurs loisirs sportifs	79
V	CQP Animateurs périscolaires	120
Diplôme d'Etat Jeunesse et sports		
V	BAPAAT Loisirs tout public	13
V	BAPAAT Loisirs du jeune et de l'enfant	13
Niveau V		26
IV	BP JEPS Activités Physiques pour Tous	75
IV	BP JEPS Sports collectifs Volley	0
IV	BP JEPS Sports collectifs Hand	0
IV	BP JEPS Sports collectifs Basket	0
IV	BP JEPS /AGFF Haltère musculation et forme sur plateau	0
IV	BP JEPS /AGFF Forme en cours collectifs	0
IV	BP JEPS Natation	47
IV	BP JEPS Animation culturelle	0
IV	BP JEPS Animation sociale	11
IV	BP JEPS Loisirs tout public	67
IV	BP JEPS Technique de l'information et de la communication	0
IV	BP JEPS du cirque	5
IV	BP JEPS Education à l'environnement vers un développement durable	0
Niveau IV		205
III	DE JEPS Développement de projets, territoires et réseaux	0
III	DE JEPS Animation sociale	0
III	DE JEPS Sports de raquettes	14
Niveau III		14
Ensemble diplômes d'Etat		245
Diplômes universitaires		
II	Licence professionnelle Médiation et gestion de projets culturels Océan Indien	13
II	Licence professionnelle Métiers de l'animation sociale, socio-éducative et socioculturelle	8
II	Licence STAPS Education motricité(3 ^e année)	72
II	Licence STAPS Management (3 ^e année)	33
II	Licence STAPS APA(3 ^e année)	54
Niveau II		180
I	Master MEEF parcours EPS (2 ^e année)	29
I	Master STAPS management (2 ^e année)	6
I	Master STAPS APA (2 ^e année)	14
Niveau I		49
Ensemble diplômes universitaires		229

Source : DJSCS, comité régional sport pour tous, UFOLEP, comité gymnastique volontaire, RSMAR, ligue de l'enseignement, FAIR, CEMEA, université.

LES DIPLÔMÉS

Evolution du nombre de diplômés de 2013 à 2018

Diplômes	Niv.	2013	2014	2015	2016	2017	2018
BAFA		374	501	589	507	399	409
BAFD		20	25	18	18	20	36
CQP ALS	V	nd	nd	133	135	120	64
CQP APS	V	nd	nd	96	77	123	81
Diplômes d'Etat Jeunesse et Sports							
BAPAAT	V	0	0	29	46	16	16
Niveau V		-	-	29	46	16	16
BPJEPS Animation	IV	22	41	61	67	35	45
BPJEPS Sport	IV	53	26	109	65	49	106
Niveau IV		75	67	170	132	80	151
DE JEPS Animation	III	15	0	17	8	13	1
DE JEPS Sport	III	64	54	30	21	10	4
DES JEPS Animation	II	2	1	0	-	-	0
DES JEPS Sport	II	1	6	1		1	0
Niveaux III et II		82	61	48	29	24	5
Ensemble diplômes d'Etat		157	128	247	207	120	172
Diplômes universitaires							
Licence STAPS Education motricité	II	38	41	63	57	56	53
Licence STAPS Management	II	10	16	14	14		29
Licence STAPS Activité Physique Adaptée	II	17	13	28	25	41	47
Licence profess. médiation et gestion de projets culturels	II	-	17	16	-	19	13
Licence profess. Métiers de l'animation sociale, socio-éducative et socioculturelle - Développement social et socioculturel local	II	-	-	-	-	-	8
Niveau II		65	87	121	96	116	150
Master STAPS	I	-	8		9	12	
Master MEEF parcours EPS	I	-	13	17	12	31	16
Master management	I	-	-	-	-	-	3
Master APA	I	-	-	-	-	-	8
Niveau I		-	21	17	21	43	27
Ensemble diplômes universitaires		65	95	121	96	159	177

Source : DJSCS, comité régional sport pour tous, UFOLEP, comité gymnastique volontaire, RSMAR, ligue de l'enseignement, FAIR, CEMEA, université.

SCHÉMA DES FORMATIONS ET DES MÉTIERS

Entraîneur spécialisé d'une APS
Coordinateur sport
Coordinateur de projet culturel

DEJEPS
Niv. III

DESJEPS
Niv. II

Directeur de structure sportive
Directeur sportif
Directeur de structure socioculturelle

Assistant animateur socioculturel
Assistant animateur sociosportif
Assistant animateur sportif

BAPAAT
Niv. V

BPJEPS
Niv. IV

Animateur sportif
Animateur socioculturel
Animateur sociosportif

**BABA
BAFD**

Animateur ACM
Directeur ACM

CQP

Animateur loisirs sportifs
Animateur périscolaire

Niveaux de formation :

NIVEAU VI Abandon sans diplôme à la fin de la scolarité obligatoire
NIVEAU V CAP
NIVEAU IV BP, BAC PRO, BM, BAC

NIVEAU III DEUG, BTS, DUT, DEUST
NIVEAU II LICENCE, MASTER 1
NIVEAU I BAC+5 et plus



carif oref
Ile de La Réunion

Directeur de publication :

Jean-René HOAREAU

Conception :

Olivier DEBRAY (Carif-Oref)
Olivier GUYOT (Carif-Oref)
Jacky BEAUVAIS (DJSCS)

Suivi de publication :

Gilda TINJUS (Carif-Oref)

Adresse physique :

190, rue des Deux-Canons
Immeuble Futura (R.d.Ch.)
97495 Sainte-Clotilde Cedex
Tél. 02 62 28 30 47
Fax : 02 62 28 04 44

Courriel : contact@cariforef-reunion.net

Site web : www.cariforef-reunion.net

Retrouvez ces données sur les sites :

www.reunion.drjscs.gouv.fr

www.cariforef-reunion.net

Nous remercions : le groupe projet de l'observation des métiers de l'Animation et du Sport, AGEFOS-PME, CNEA, CNFPT, Conseil Régional, COSMOS, DIECCTE, DJSCS, INSEE, Opcalia, Pôle Emploi, Rectorat, Unifformation.



EN projet avec l'observatoire des métiers de l'animation et du sport - PSE

Glossaire :

ACOSS :	Agence Centrale des Organismes de Sécurité Sociale
ALS :	Animateur de Loisirs Sportif
APA :	Activité Physique Adaptée
APAS :	Activité Physique et Adaptée et Santé
APS :	Activité Physique ou Sportive
BABA :	Brevet d'Aptitude aux Fonctions d'Animateur
BAFD :	Brevet d'Aptitude aux Fonctions de Directeur
BAPAAT :	Brevet d'Aptitude Professionnelle d'Assistant Animateur Technicien
BMO :	Besoin en Main-d'Œuvre
BPJEPS :	Brevet Professionnel de la Jeunesse, de l'Éducation Populaire et du Sport
CARIF-OREF :	Centre d'Animation, de Ressources de l'Information sur la Formation Observatoire Régional Emploi Formation
CDD :	Contrat à Durée Déterminée
CDI :	Contrat à Durée Indéterminée
CEMEA :	Centre d'Entraînement aux Méthodes d'Éducation Active
CQP :	Certificat de Qualification Professionnelle
CREDOS :	Centre de Recherche pour l'Étude et l'Observation des Conditions de vie
DARES :	Direction de l'Animation de la Recherche, des Études et des Statistiques
DEFM :	Demandeurs d'Emploi en Fin de Mois
DESJEPS :	Diplôme d'État de la Jeunesse, de l'Éducation Populaire et du Sport
DIECCTE :	Direction des Entreprises, de la Concurrence, de la Consommation, du Travail et de l'Emploi
DJSCS :	Direction de la Jeunesse, des Sports et de la Cohésion Sociale
EPS :	Éducation Physique et Sportive
FAIR :	Formation Animation Insertion Réunion
INJEP MEOS :	Institut National de la Jeunesse et de l'Éducation Populaire Mission des Études, de l'Observation et des Statistiques
INSEE :	Institut National de la Statistique et des Études Économiques
MEEF :	Métiers de l'Enseignement, de l'Éducation et de la Formation
PRSSBE :	Plan Régional Sport Santé Bien Être
RP :	Recensement de la Population
SSBE :	Sport Santé Bien Être
STAPS :	Sciences et Techniques des Activités Physiques et Sportives
TFP :	Titre à Finalité Professionnelle
UFOLEP :	Union Française des Œuvres Laïques d'Éducation Physique